

УПРАВЛЕНИЕ ФЕДЕРАЛЬНОЙ СЛУЖБЫ
ГОСУДАРСТВЕННОЙ СТАТИСТИКИ
ПО ХАБАРОВСКОМУ КРАЮ, МАГАДАНСКОЙ
ОБЛАСТИ, ЕВРЕЙСКОЙ АВТОНОМНОЙ ОБЛАСТИ
И ЧУКОТСКОМУ АВТОНОМНОМУ ОКРУГУ

О финансовом состоянии организаций по Чукотскому автономному округу



январь – февраль 2022 года

О финансовом состоянии организаций

Чукотский автономный округ

январь – февраль 2022 года

- 01 Сальдированный финансовый результат организаций
- 02 Финансовые результаты деятельности организаций
- 03 Прибыль организаций
- 04 Убыток организаций
- 05 Доля убыточных организаций



САЛЬДИРОВАННЫЙ ФИНАНСОВЫЙ РЕЗУЛЬТАТ ОРГАНИЗАЦИЙ

январь – февраль 2022 г., млн рублей

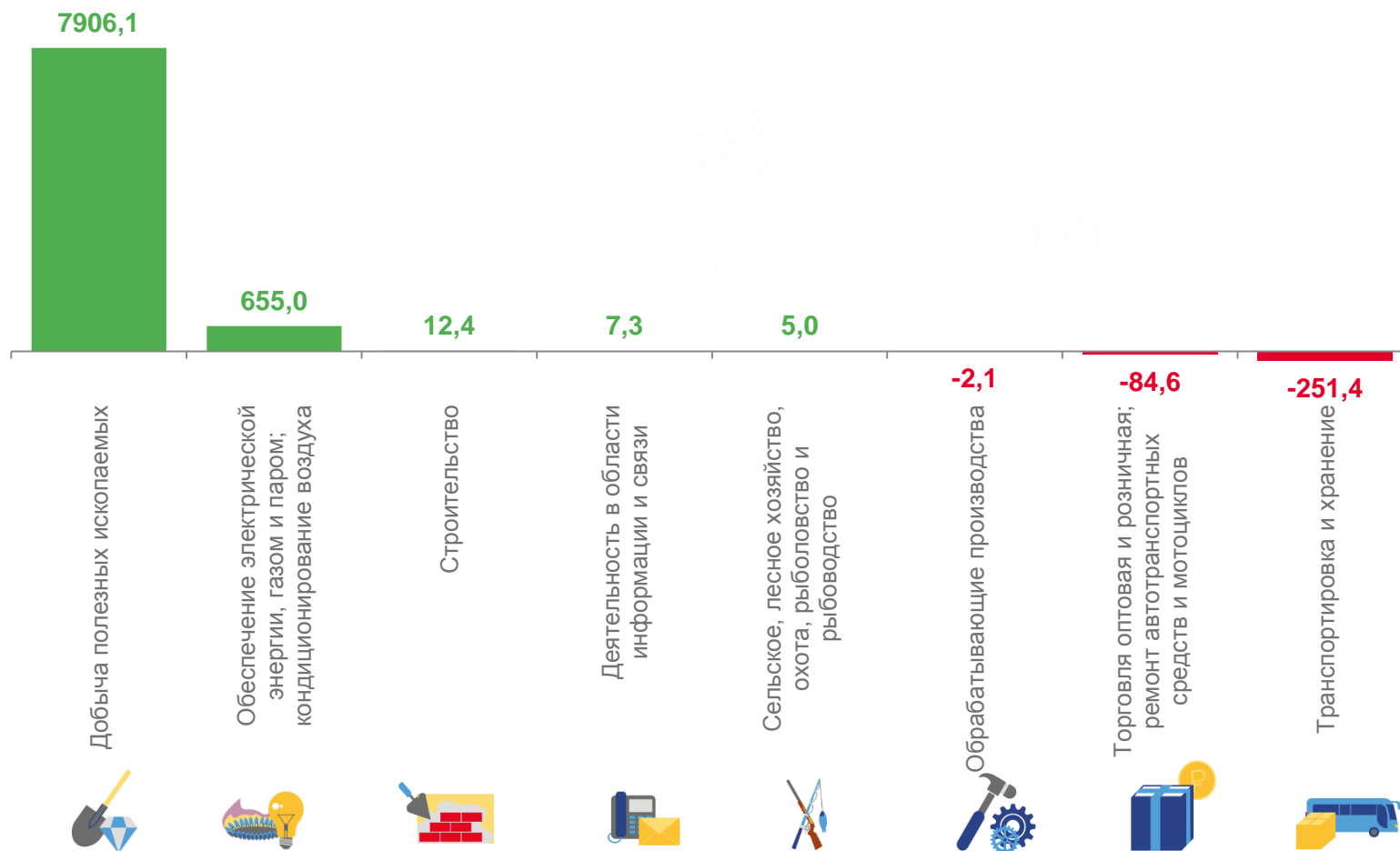
8 400,6
 Всего по видам экономической деятельности

7 906,1
 Добыча полезных ископаемых

655,0
 Обеспечение электрической энергией, газом и паром; кондиционирование воздуха

-84,6
 Торговля оптовая и розничная ; ремонт автотранспортных средств и мотоциклов

-251,4
 Транспортировка и хранение

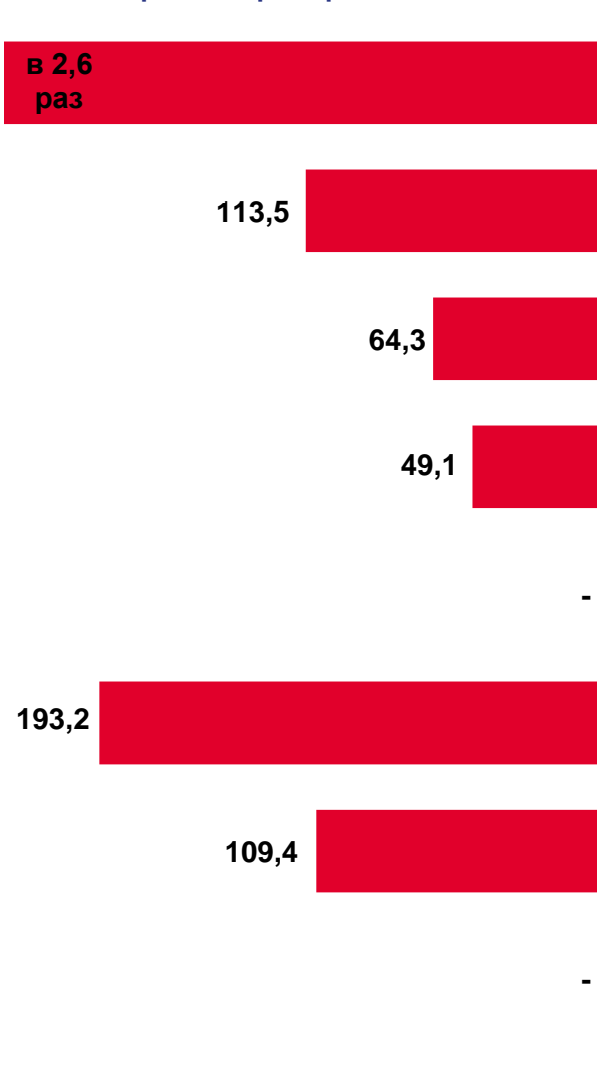


ФИНАНСОВЫЕ РЕЗУЛЬТАТЫ ДЕЯТЕЛЬНОСТИ ОРГАНИЗАЦИЙ*



— в % к январю – февралю 2021 г.

УБЫТОК



Сельское, лесное хозяйство, охота, рыболовство и рыбоводство

90,6

Добыча полезных ископаемых

146,1

Обрабатывающее производство

12,5

Обеспечение электрической энергией, газом и паром; кондиционирование воздуха

в 3,0 раз

Строительство

в 4,1 раз

Торговля оптовая и розничная; ремонт автотранспортных средств и мотоциклов

136,5

Транспортировка и хранение

6,7

Деятельность в области информации и связи

в 18,7 раз

ПРИБЫЛЬ

* По сопоставимому кругу организаций в соответствии с методологией бухгалтерского учета

ПРИБЫЛЬ ОРГАНИЗАЦИЙ

январь – февраль 2022 г., млн рублей

9 787,9

Всего по видам экономической деятельности

8 245,0

Добыча полезных ископаемых

1 200,9

Обеспечение электрической энергией, газом и паром

97,4

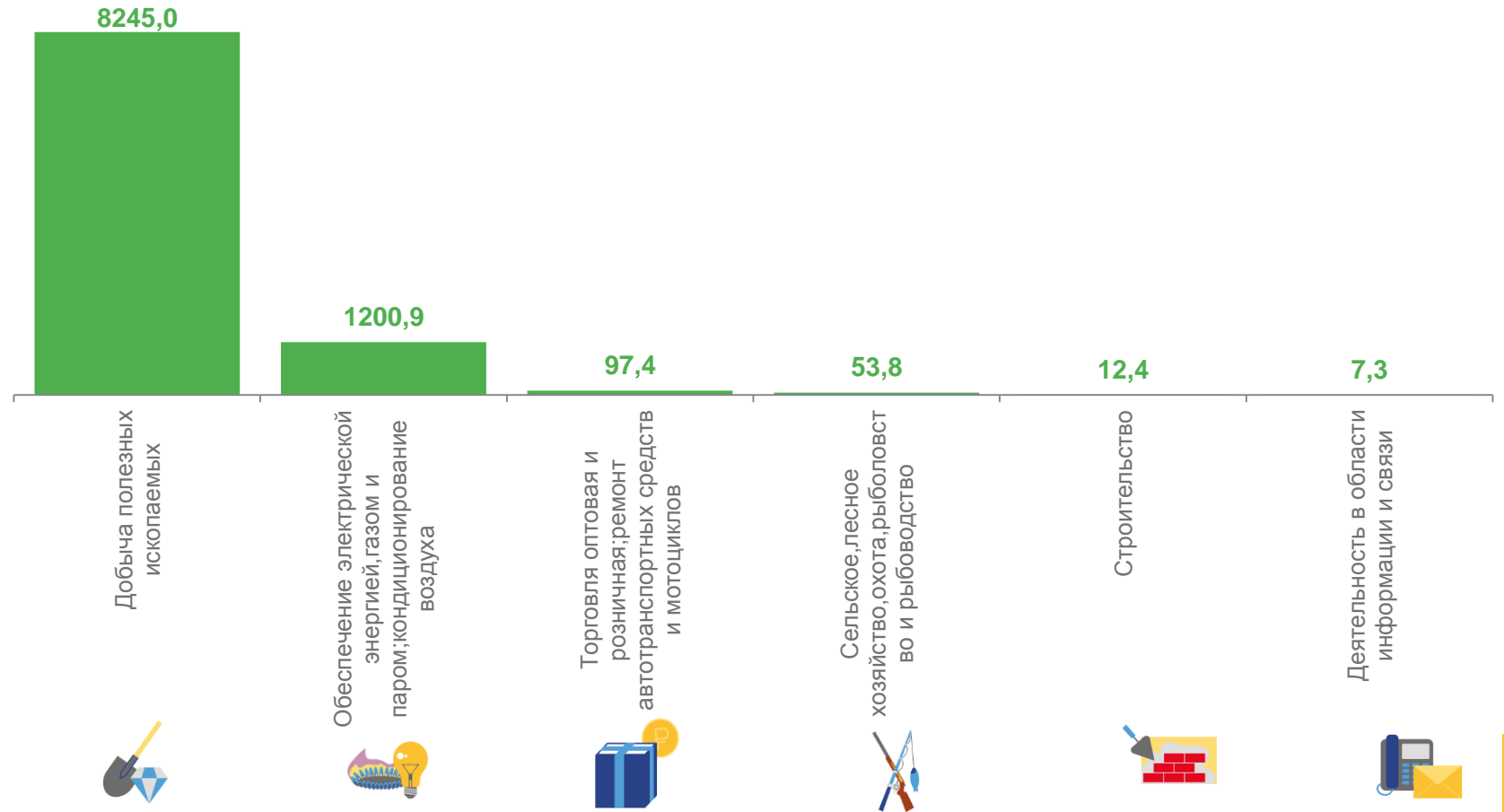
Торговля оптовая и розничная ; ремонт автотранспортных средств и мотоциклов

12,4

Строительство

7,3

Деятельность в области информации и связи




УБЫТОК ОРГАНИЗАЦИЙ

январь – февраль 2022 г., млн рублей

- 1 387,2

Всего по видам экономической деятельности



546,0

Обеспечение электрической энергией, газом и паром



338,9

Добыча полезных ископаемых




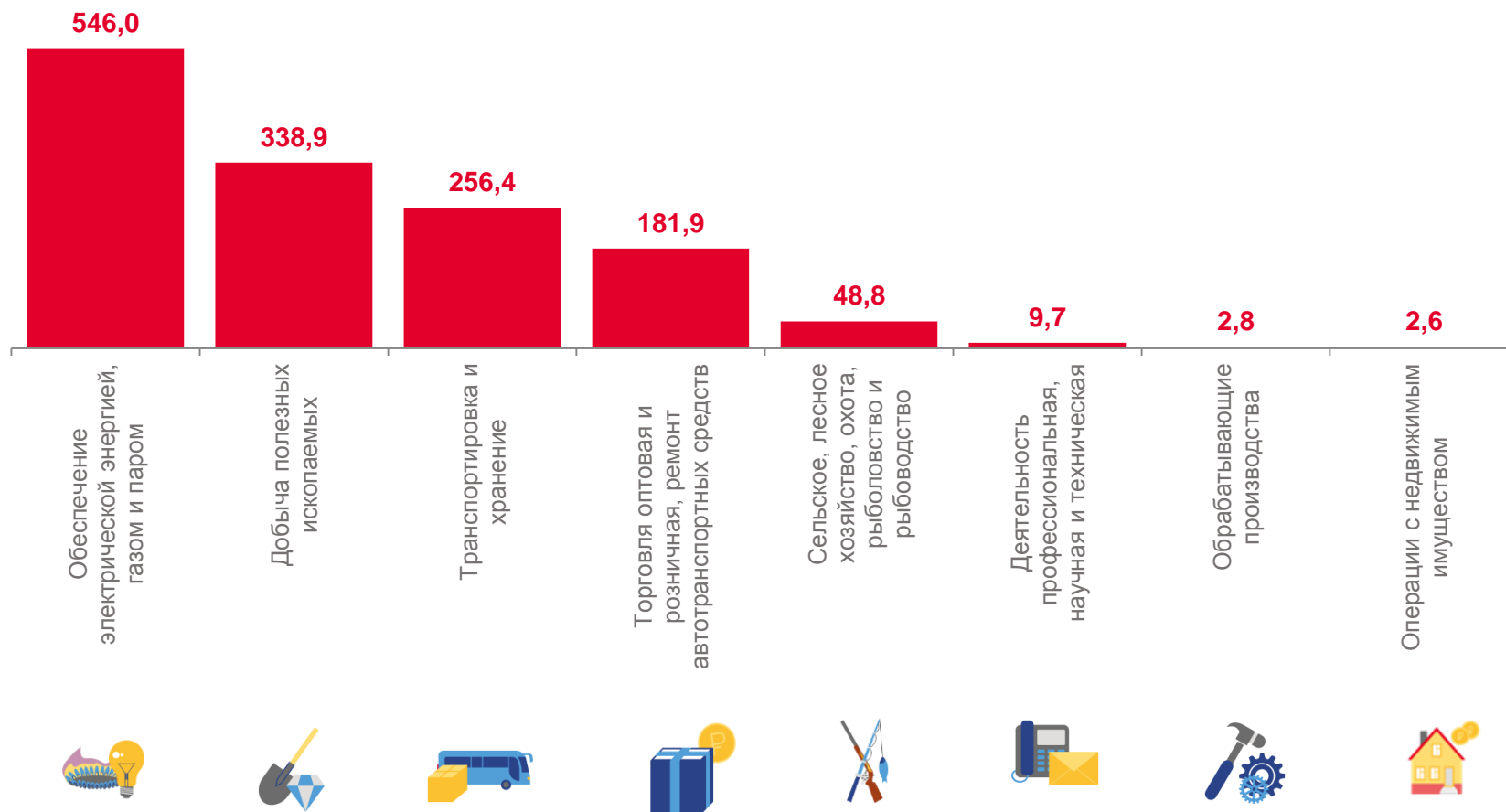
256,4

Транспортировка и хранение



181,9

Торговля оптовая и розничная ; ремонт автотранспортных средств и мотоциклов



ДОЛЯ УБЫТОЧНЫХ ОРГАНИЗАЦИЙ

в % к январю – февралю 2022 г.



45,8%

Всего по видам экономической деятельности



83,3%

Транспортировка и хранение



66,7%

Обрабатывающие производства



35,7%

Добыча полезных ископаемых



25,0%

Строительство

